

IBE



*kwalfikacje  
dla kaźdego*

# Księga Wizualizacji Projektu ZSK

Warszawa 2016



**Fundusze Europejskie**  
Wiedza Edukacja Rozwój

IBE



*kwalfikacje  
dla kaźdego*

**Unia Europejska**  
Europejski Fundusz Społeczny



© Copyright by: Instytut Badań Edukacyjnych, Warszawa, wrzesień 2015

**Projekt:**

*Projekt pozakonkursowy „Wspieranie realizacji I etapu wdrażania Zintegrowanego Systemu Kwalifikacji na poziomie administracji centralnej oraz instytucji nadających kwalifikacje i zapewniających jakość nadawania kwalifikacji” w ramach Projektu Operacyjnego Wiedza Edukacja Rozwój, II. Efektywne polityki publiczne dla rynku pracy, gospodarki i edukacji, 2.13 Przejrzysty i spójny Krajowy System Kwalifikacji.*

**Wydawca:**

*Instytut Badań Edukacyjnych  
ul. Górczewska 8  
01-180 Warszawa  
tel. (22) 241 71 00; [www.ibe.edu.pl](http://www.ibe.edu.pl)*

*Egzemplarz bezpłatny*

# 1. Logotyp ZSK

## 1.1. Logo IBE ZSK

Logo zawierające akronim (skrot IBE), godło i hasło programu jest stosowane w większości sytuacji. W szczególności we wszystkich dokumentach obcojęzycznych.



## 1.2. Symbolika godła IBE kwalifikacje dla każdego

Odwrocony fragment godła IBE, który jest jednocześnie sylwetką człowieka i znakiem zatwierdzającym zdobycie kwalifikacji w różnych branżach, sektorach i państwach UE zgodnego z zasadami stanowiącymi europejskie ramy kwalifikacji.

Kolor niebieski nawiązuje do koloru wiodącego UE.

## 1.3. Wielkość minimalna

Wielkość minimalna znaku (24 mm) jest wielkością, przy której znak nie traci swej czytelności. Należy unikać stosowania znaku poniżej jego wielkości minimalnej.





## Wersja monochromatyczna

Wariant achromatyczny służy do wykorzystania w technikach grawerskich, pieczęciach, faksach i wszędzie tam, gdzie niemożliwe jest zastosowanie podstawowej wersji znaku. Obowiązują te same zasady stosowania co dla logo podstawowego, takie samo pole ochronne i wielkość minimalna.



## 1.4. Kolory

	CMYK	Panton	RGB	Oracal
	C: 100%, M: 10%, Y: 0%, K: 0%	Process Blue	R: 0, G: 161, B: 228	053
	C: 0%, M: 0%, Y: 0%, K: 100%	Black	R: 0, G: 0, B: 0	070

## 2. Symbol

### 2.1. Symbol

Symbol można wykorzystywać jako element ilustracji w materiałach promocyjnych i reklamowych. W szczególności w wydawnictwach akcydensowych i łącznie z ilustracją w okładkach wydawnictw merytorycznych.

Symbol nie jest odwzorowaniem kształtu z sygnetu logo, dlatego należy korzystać z przygotowanej wersji elektronicznej.




## 3. Logo

### 3.1. Logo i pole ochronne

Znak firmowy składa się z akronimu, godła i logotypu.



Pole ochronne znaku wyznacza obszar, w którym nie mogą pojawiać się żadne inne formy graficzne. Nie wolno go naruszać. Pole ochronne wyznacza również odległość znaku od krawędzi nośnika. Stosowanie się do pola ochronnego gwarantuje prawidłowy odbiór wizualny znaku.



Nie wolno samodzielnie konstruować znaku. Stanowi on zamkniętą całość i nie powinien być poddawany jakimkolwiek zniekształceniom. Należy korzystać wyłącznie z zapisu elektronicznego znaku.

- nie należy odwracać kolorów logo
- nie wolno zmieniać proporcji logo
- nie wolno stawiać logo na tle ciemnym, ani wielokolorowym
- nie wolno samodzielnie wpisywać tekstu do logo czcionką
- nie należy zmieniać kolorów logo
- nie wolno zmieniać proporcji poszczególnych elementów logo
- nie wolno samodzielnie modyfikować logotypu (element litericzny w logo)

### 3.1. Dopuszczalne kolory tła

Podstawowa wersja tła dla logo IBEe to kolor biały. W sytuacjach wyjątkowych dopuszczalne jest umieszczanie logo na tłach kolorowych. Tła nie powinny być zbliżone w kolorze i nasyceniu do kolorów logo.

Nasycenie kolorów jasnych nie powinno przekraczać 50%, kolorów ciemnych 25%, a kolorów zbliżonych do koloru logo 30%.



Tło białe wersja zalecana



Kolor logo 20%



Black 20%



Czerwony 30%



Cyan 20%



Yellow 50%

## 4. Font podstawowy

### 4.1. Font podstawowy dla drukarni

Rodzina fontów Myriad Pro jest dedykowana do wszelkich materiałów drukowanych Instytutu.

Myriad Pro Light

AĄBCĆDEĘFGHIJKLŁMNOÓPQRSŚTUVWXYZŹŻ

aąbcćdeęfghijklłmnoópqrśstuvwxyzźź 1234567890

Myriad Pro Regular

AĄBCĆDEĘFGHIJKLŁMNOÓPQRSŚTUVWXYZŹŻ

aąbcćdeęfghijklłmnoópqrśstuvwxyzźź 1234567890

Myriad Pro Semibold

**AĄBCĆDEĘFGHIJKLŁMNOÓPQRSŚTUVWXYZŹŻ**

**aąbcćdeęfghijklłmnoópqrśstuvwxyzźź 1234567890**

**Myriad Pro Bold**

**AĄBCĆDEĘFGHIJKLŁMNOÓPQRSŚTUVWXYZŹŻ**

**aąbcćdeęfghijklłmnoópqrśstuvwxyzźź 1234567890**



## 4.2. Font zastępczy

Rodzina fontów Arial jest możliwa do użycia w sytuacjach, gdy niedostępne są fonty podstawowe. W szczególności do sporządzania druków jednostkowych generowanych w programach typu Microsoft Office oraz w internecie czy intranecie.

### Arial Regular

AĄBCĆDEĘFGHIJKLŁMNOÓPQRSŚTUVWXYZŹŻ  
aąbcćdeęfghijklłmnoópqrsśtuvwxyzźź 1234567890

### *Arial Italic*

*AĄBCĆDEĘFGHIJKLŁMNOÓPQRSŚTUVWXYZŹŻ  
aąbcćdeęfghijklłmnoópqrsśtuvwxyzźź 1234567890*

### **Arial Bold**

**AĄBCĆDEĘFGHIJKLŁMNOÓPQRSŚTUVWXYZŹŻ  
aąbcćdeęfghijklłmnoópqrsśtuvwxyzźź 1234567890**

### ***Arial Bold Italic***

***AĄBCĆDEĘFGHIJKLŁMNOÓPQRSŚTUVWXYZŹŻ  
aąbcćdeęfghijklłmnoópqrsśtuvwxyzźź 1234567890***

## 5. Zestaw obowiązkowych logotypów UE



## 6. Logotypy I zestawy po angielsku



# 7. Papier firmowy – wersje

## 7.1. Papier firmowy

Wersja papieru drukowana razem z logo i danymi adresowymi wprost z komputera. Druk z drukarek laserowych na papierze matowym offsetowym lub satynowanym 100-120 gram.

Należy korzystać z przygotowanego szablonu edytora.

 <b>Fundusze Europejskie</b> Wiedza Edukacja Rozwój	<b>IBE</b>  <i>kwalifikacje dla każdego</i>	<b>Unia Europejska</b>  Europejski Fundusz Społeczny
---	--	--

Warszawa, 01.07.2016

**Lorem ipsum dolor sit amet  
consectetur adipiscing elit.  
Nunc pretium nisl sed**

Lectus imperdiet et ultricies nisl rutrum. In iaculis, purus sodales consectetur fringilla, augue lacus varius augue, sed blandit enim nisl eu ipsum. Sed arcu urna, sollicitudin et egestas vel, viverra at sem. Suspendisse interdum turpis porttitor nulla sagittis ac facilisis mauris tempus. Proin fringilla purus nec eros rutrum euismod. Quisque sit amet augue varius lectus convallis auctor at et risus. Morbi vel lorem nec diam dictum placerat. Sed placerat tincidunt iaculis. Quisque gravida, erat sit amet laoreet pharetra, purus turpis ultrices risus, vel convallis velit sem eu dolor. Aliquam semper euismod nibh, quis iaculis eros lacinia ut. Lorem ipsum dolor sit amet, consectetur adipiscing elit. Quisque vulputate velit sed magna commodo quis sodales nibh imperdiet.

Aliquam convallis dictum sem, eget venenatis odio facilisis in. Donec sollicitudin nisl eget velit bibendum placerat. Morbi feugiat ante et neque suscipit sodales. In faucibus tincidunt purus, vitae hendrerit lorem pharetra et. Integer aliquet nunc a elit ullamcorper fringilla in vitae nunc. Cras semper, dui at sollicitudin sagittis, arcu leo interdum dui, id scelerisque elit ligula id risus. Fusce in ante ante, eu molestie quam. Class aptent taciti sociosqu ad litora torquent per conubia nostra, per inceptos himenaeos. In odio lorem, sodales nec vulputate nec, aliquam vel enim. Nam auctor justo ut nulla dictum ut gravida dui congue. Nullam eu diam nec enim gravida posuere. Nulla tincidunt ornare nisi, et viverra elit condimentum vitae. Morbi at enim est. Morbi interdum, orci vitae viverra iaculis, mi lorem dignissim quam, ut sodales lacus erat ac magna.

Mauris nec elit ac quam pulvinar ullamcorper ac sit amet tellus. Pellentesque nibh diam, suscipit nec suscipit sed, faucibus id eros. In eget nisl lectus, a aliquet libero. Aliquam semper est eget magna suscipit mollis. Cras aliquam mi dui. Mauris quis nibh vel nisi faucibus vulputate. Ut hendrerit tincidunt lectus ac pretium. Praesent pretium varius nulla et ullamcorper. Class aptent taciti sociosqu ad litora torquent per conubia nostra, per inceptos himenaeos. Cras sollicitudin accumsan volutpat.

Fusce eget tortor sit amet sem facilisis condimentum laoreet ut lectus. Morbi a dolor mi, aliquam bibendum urna. Nulla et enim id enim blandit congue. Donec erat nunc, luctus in eleifend non, lacinia nec magna. Nullam augue purus, congue at vulputate sit amet, sodales et mauris. Nunc adipiscing est quis ligula egestas vel venenatis velit luctus. Etiam sollicitudin ligula in eros adipiscing euismod. Sed suscipit pretium ornare. Cras ac venenatis massa. In convallis, nibh sed posuere mattis, felis risus consectetur purus, ut eleifend augue leo in purus. Mauris vel odio quam, non blandit sem. Maecenas consequat mattis tellus a mollis.

Z poważaniem,


Lorem ipsum dolor sit amet  
consectetur adipiscing elit.  
Nunc pretium nisl sed

Instytut Badań Edukacyjnych instytut badawczy  
ul. Górczewska 8, 01-180 Warszawa | tel.: +48 22 241 71 70 | [krkbiuro@ibe.edu.pl](mailto:krkbiuro@ibe.edu.pl) | [www.ibe.edu.pl](http://www.ibe.edu.pl)  
NIP 525-000-86-95 | Regon 000178235 | KRS 0000113990 Sąd Rejonowy dla m.st. Warszawy w Warszawie

## 8. Prezentacja – wersje

### 8.1. Strona tytułowa, tekstowa i końcowa ogólnej prezentacji ZSK.

Czcionka Arial Regular (wielkość minimalna 18 pt, interlinia 1,5)



## 9. Dyplom/certyfikat

Druk cyfrowy, kolorowy na papierze matowym kredowym lub satynowanym 250-350 gram.

# Dyplom



dla

## Jana Kowalskiego

brał udział w badaniu jakości edukacji pt.  
**„Badamy jakość nauczania matematyki”**  
przeprowadzonym w roku szkolnym 2015/2016

Projekt systemowy „Wspieranie realizacji I etapu wdrażania Zintegrowanego Systemu Kwalifikacji na poziomie administracji centralnej oraz instytucji nadających kwalifikacje i zapewniających jakość nadawania kwalifikacji”, realizowany przez Instytut Badań Edukacyjnych, współfinansowany jest z Europejskiego Funduszu Społecznego, w ramach Programu Operacyjnego Wiedza Edukacja Rozwój.

<p><i>Dyrektor</i> Instytutu Badań Edukacyjnych</p> 	<p><i>Lider projektu ZSK</i></p> 
---	---


Warszawa, dnia 24 12 2016 r.

 <p><b>Fundusze Europejskie</b> Wiedza Edukacja Rozwój</p>	 <p><b>IBE</b> kwalifikacje dla każdego</p>	 <p><b>Unia Europejska</b> Europejski Fundusz Społeczny</p>
---	--	--

# 10. Raport

Podane w tabeli kolory służą do wyróżniania poszczególnych tytułów lub rozdziałów w publikacjach typu raport.

W sytuacji, gdy dane publikacje stanowią jedność merytoryczną, dopuszcza się oznaczenie ich tym samym kolorem przypisanym tytułowi.




**IBE** kwalifikacje dla każdego


Imię Nazwisko

## Tytuł publikacji - tytuł rozszerzony

Warszawa 2016



Fundusze Europejskie  
Wiedza Edukacja Rozwój



IBE kwalifikacje dla każdego

Unia Europejska  
Europejski Fundusz Społeczny





aliquet. Aenean hendrerit, nunc eget congue congue, erat lectus fermentum purus, et ultricesper eros maurs et augue. Aliquam orci risus, rutrum vitae vulputat et, venenae ac ligula. Integer fringilla vulputate ipsum, a lobortis elit tristique quis. Quisque aliquam commodo odio, et hendrerit sem auctor in. Nam arcu elit, consectetur ac condimentum eget, dignissim eget libero. Lorem ipsum dolor sit amet, consectetur adipiscing elit. Pellentesque feugiat tempor est, eu aliquam feis tristique laudis.

**Tabela 1. Curabitur dapibus porttitor pharetra. Integer ac nisl a sapien mollis tempor ultricies rhoncus erat. In mollis, ipsum quis egestas auctor, eros.**

Kolumna 1	Kolumna 2	Kolumna 3	Kolumna 4	Kolumna 5
Wiersz 1	2343	123	00089	70037
Wiersz 2	2234	234	60066669	567
Wiersz 3	784	567845	978	88
Wiersz 4	8	6547	567	87786
Wiersz 5	896	657976	476756	4874

Przygotujmy Curabitur dapibus porttitor pharetra. Integer ac nisl a sapien mollis tempor ultricies rhoncus erat. In mollis, ipsum quis egestas auctor, eros arcu elementum ante, nec vehicula lectus ante euismod mi. Curabitur lectus, enim lectus rhoncus varius, lectus turpis congue turpis, et aliquam nibh quam ac tellus. Nullam ac sagittis maurs. Pellentesque habitant morbi tristique senectus et netus et malesuada fames ac turpis egestas. Lorem ipsum dolor sit amet, consectetur adipiscing elit. Quisque nibh orci, suscipit in vehicula quis, convallis sit amet dui. Lorem ipsum dolor sit amet, consectetur adipiscing elit. Vivamus dapibus ultrices eros ut mollis. Donec semper, lacus vitae feugiat accumsan, erat leo porttitor maurs, eget rhoncus odio odio et quam. Nulla et tunc et neque condimentum laoreet eu sit amet mi. Nulla hendrerit blandit lorem sit amet aliquet. Aenean hendrerit, nunc eget

8

# 11. Ulotka

Ulotka składana na 2 (wymiary 210 x 297mm) lub na 3 (wymiary 210 x 444mm) po złożeniu 210 x 148mm.

Zalecany druk na papierze 180-250 gram.

W związku z zastosowaną strukturą teksty należy łącać w ściśle określony sposób.

Tekst podstawowy składany czcionką Myriad Pro Light 9 pkt, interlinia 14 pkt. Wszystkie inne style tekstowe używane w wydawnictwach IBE są opisane i dołączone jako style tekstowe do szablonów

**Zintegrowany Rejestr Kwalifikacji (ZRK)**

15 lipca 2016 r. został uruchomiony Zintegrowany Rejestr Kwalifikacji. ZRK to publiczny rejestr, w którym znajdują się informacje o kwalifikacjach nadawanych w Polsce. Jego prowadzenie powierzono Polskiej Agencji Rozwoju Przedsiębiorczości.

Z treści ustawy w sprawie kolejności w ZRK znalazły się kwalifikacje z systemu oświaty i szkolnictwa wyższego. Następnie w rejestrze znajdują się kwalifikacje uregulowane, a więc takie, które mają podstawę w ustawach i mogą być zgłaszane do rejestru przez właściwych ministrów, oraz kwalifikacje rynkowe, które będą zgłaszane przez zainteresowane gremia, np. przedstawicieli branż, instytucje szkoleniowe, rzemiosło. Kwalifikacje do rejestru zgłasza się poprzez stronę [www.rejestr.kwalifikacji.gov.pl](http://www.rejestr.kwalifikacji.gov.pl).

Aby kwalifikacja rynkowa mogła pojawić się w ZRK, musi przejść proces weryfikacji określony w ustawie o ZSK i otrzymać poziom Polskiej Ramy Kwalifikacji (PRK). Obecność kwalifikacji w ZRK będzie oznaczać, że jej wiarygodność i jakość zostały potwierdzone przez władze publiczne, a dzięki przypisaniu jej poziomu PRK będzie można ją porównać z Europejską Ramą Kwalifikacji (ERK).

Opiszczyć informacje o kwalifikacjach w ZRK będą gromadzone informacje o instytucjach certyfikujących, odpowiedzialnych za potwierdzanie zdobytych kompetencji.

**Instytut Badań Edukacyjnych**

Instytut prowadzi badania, analizy i prace przydatne w rozwoju polityki i praktyki edukacyjnej. Zatrudnia badaczy zajmujących się edukacją – pedagogów, socjologów, psychologów, ekonomistów, politologów i przedstawicieli innych dyscyplin naukowych. IBE uczestniczy w krajowych i międzynarodowych projektach badawczych, przygotowuje raporty, sporządza elastyczny oraz pełni funkcje doradcze. Instytut szczególnie dużą wagę przykłada się do badań, których wyniki mogą zostać wykorzystane w praktyce i polityce edukacyjnej, zarówno na szczeblu krajowym, jak i lokalnym. Analizy, raporty z badań, narzędzia opracowane dla nauczycieli, psychologów i poradni psychologiczno-pedagogicznych są dostępne na stronie internetowej IBE.

Instytut Badań Edukacyjnych realizuje na zlecenie Ministerstwa Edukacji Narodowej projekt „Wsparzenie realizacji I etapu wdrażania Zintegrowanego Systemu Kwalifikacji na poziomie administracji centralnej oraz instytucji nadających kwalifikacje i zapewniających jakość nadawania kwalifikacji”. Projekt trwać będzie do końca czerwca 2018 roku.

*kwalifikacje dla każdego*



**Portal ZSK**

Od 15 lipca 2016 r. działa portal Zintegrowanego Systemu Kwalifikacji pod adresem [www.kwalifikacje.gov.pl](http://www.kwalifikacje.gov.pl). Można na nim znaleźć najważniejsze informacje dotyczące Polskiej Ramy Kwalifikacji, akty prawne, zasady włączania kwalifikacji do ZSK oraz opis wszystkich ważnych elementów systemu. Na portalu znajduje się wejście do Zintegrowanego Rejestru Kwalifikacji.

Instytut Badań Edukacyjnych  
ul. Górczewska 8, 01-180 Warszawa | tel.: +48 22 241 71 00  
[krkbiuro@ibe.edu.pl](mailto:krkbiuro@ibe.edu.pl)  
[www.ibe.edu.pl](http://www.ibe.edu.pl), [www.kwalifikacje.edu.pl](http://www.kwalifikacje.edu.pl)

Zintegrowany System Kwalifikacji dotyczy tych, którzy chcą się uczyć i rozwijać przez całe życie, a także pokoleń, które dopiero przygotowują się do wejścia na rynek pracy. W tym systemie ważne są konkretne efekty uczenia się, czyli to, co wiemy, jakie umiejętności i kompetencje posiadamy oraz jak potrafimy je wykorzystywać w życiu zawodowym i społecznym.






15 stycznia 2016 r. weszła w życie Ustawa z dnia 22 grudnia 2015 r. o Zintegrowanym Systemie Kwalifikacji. Rozwiązania, które wprowadza, to odpowiedź na zmiany zachodzące na rynku pracy (w gospodarce jak wskazuje doświadczenia innych krajów europejskich), dzięki ZSK wzrośnie liczba osób zainteresowanych formalnym uznawaniem kompetencji i podnoszeniem kwalifikacji, co wypełni nie tylko na sytuację zawodową ludzi, lecz także na ich poczucie bezpieczeństwa na rynku pracy. Dlatego na wprowadzenie ZSK czekało wiele osób: pracodawcy, związki zawodowe, organizacje branżowe, ale przede wszystkim polscy pracownicy – zarówno ci, którzy pracują w Polsce, jak i ci wyjeżdżający do pracy w krajach Unii Europejskiej.

Za poprawne funkcjonowanie ZSK odpowiada minister koordynator – Minister Edukacji Narodowej. 19 stycznia 2016 r. minister edukacji powierzyła Instytutowi Badań Edukacyjnych realizację projektu „Wsparzenie realizacji I etapu wdrażania Zintegrowanego Systemu Kwalifikacji na poziomie administracji centralnej oraz instytucji nadających kwalifikacje i zapewniających jakość nadawania kwalifikacji”.

**Zintegrowany System Kwalifikacji**



**Seminaria ZSK**

IBE organizuje bezpłatne seminaria dla przedstawicieli podmiotów, które mogą być zainteresowane przygotowaniem wniosków o włączenie kwalifikacji do ZSK (w tym opsem kwalifikacji), nadawaniem kwalifikacji włączonych do ZSK, prowadzeniem walidacji efektów uczenia się wymaganych dla kwalifikacji bądź też zewnętrznym zapewnianiem jakości nadawania kwalifikacji. Instytut zaprasza także przedsiębiorców, przedstawicieli organizacji branżowych, pracodawców i pracowników zainteresowanych tworzeniem sektorowych ram kwalifikacji w swoich branżach. Seminaria prowadzą trenerzy oraz eksperci merytoryczni Instytutu Badań Edukacyjnych.

**Uczestnicy seminarium dowiadują się:**

- Jak opisać kwalifikację i włączyć ją do systemu?
- Jak przeprowadzić walidację?
- Jak zostać instytucją certyfikującą lub podmiotem zewnętrznego zapewnienia jakości?
- Jak zapewnić jakość procesu nadawania kwalifikacji?
- Od czego zacząć tworzenie sektorowej ramy, dlaczego warto porządkować kwalifikacje branży i w jaki sposób można wykorzystać SRK w przedsiębiorstwie?


Udział w seminariach jest bezpłatny. Liczba uczestników jest ograniczona. Więcej informacji na stronie [www.kwalifikacje.edu.pl/seminaria\\_ZSK](http://www.kwalifikacje.edu.pl/seminaria_ZSK)

**Cele projektu to min.:**


- przygotowanie ministerstw do włączania kwalifikacji uregulowanych do systemu,
- 70 opisów kwalifikacji częściowych,
- przygotowanie instytucji mogących pełnić funkcje instytucji certyfikujących lub podmiotów zewnętrznego zapewnienia jakości,
- 4 sektorowe ramy kwalifikacji,
- baza online dobrych praktyk w zakresie walidacji efektów uczenia się oraz katalog metod walidacji efektów uczenia się,
- poradniki i kursy e-learningowe.





## 12. Przykładowe publikacje




## 13. Tabliczki kierunkowe


 **Fundusze Europejskie**  
Wiedza Edukacja Rozwój


**IBE**  *kwalfikacje dla każdego*


**Unia Europejska**  
Europejski Fundusz Społeczny 

 **Wspieranie realizacji I etapu wdrażania Zintegrowanego Systemu Kwalifikacji na poziomie administracji centralnej oraz instytucji nadających kwalifikacje i zapewniających jakość nadawania kwalifikacji**


**sala konferencyjna nr 1**

 **Fundusze Europejskie**  
Wiedza Edukacja Rozwój

**IBE**  *kwalfikacje dla każdego*

**Unia Europejska**  
Europejski Fundusz Społeczny 

**Wspieranie realizacji I etapu wdrażania Zintegrowanego Systemu Kwalifikacji na poziomie administracji centralnej oraz instytucji nadających kwalifikacje i zapewniających jakość nadawania kwalifikacji**

 **sala konferencyjna nr 1**



Fundusze Europejskie  
Wiedza Edukacja Rozwój

IBE



kwalfikacje dla każdego

Unia Europejska  
Europejski Fundusz Społeczny



**Nazwa zespołu**

\_\_\_\_\_  
**Imię Nazwisko-Nazwisko**

*stanowisko lub funkcja*

\_\_\_\_\_  
**Imię Nazwisko**

*stanowisko lub funkcja*

\_\_\_\_\_  
**Imię Nazwisko-Nazwisko**

*stanowisko lub funkcja*



## 14. Rollup

**Roll-up:** Wymiary np. 100 x 200 cm.



## **15. Pozostałe materiały informacyjne i promocyjne**

W przypadku pozostałych materiałów informacyjnych i promocyjnych, takich jak teczki, notatniki, długopisy, pendrive'y oraz w przypadku wydawnictw o innym formacie – wizualizacja projektowa będzie ustalana na bieżąco.